

# cecotec

**CEC-04292/CEC-04293**



Ραβδομπλέντερ Χειρός Power TitanBlack 1200 XL

## 1. ΜΕΡΗ ΚΑΙ ΕΞΑΡΤΗΜΑΤΑ

Εικ.0

Σύστημα Fix Plus: Επιτρέπει την ευκολότερη συναρμολόγηση και αποσυναρμολόγηση του μπλέντερ και του συνημμένα.

Κύριο σώμα (λαβή)

Εικ. 1

1. Επιλογέας ελέγχου ταχύτητας
2. Κουμπί λειτουργίας
3. Κουμπί Turbo
4. Κύρια κατοικία

Εικ. 2

5. Λεπίδα

Εικ. 3

6. Κύπελλο ανάμειξης για λεπίδες με καπάκι

## 2. ΠΡΙΝ ΤΗ ΧΡΗΣΗ

Αποσυνεβάστε τη συσκευή και διατηρήστε την αρχική συσκευασία και τα υλικά σε ασφαλές μέρος. Θα

βοηθήστε στην αποφυγή οποιασδήποτε ζημιάς εάν το προϊόν χρειαστεί να μεταφερθεί στο μέλλον. Σε περίπτωση που το

Η αρχική συσκευασία απορρίπτεται, βεβαιωθείτε ότι όλα τα υλικά συσκευασίας ανακυκλώνονται ανάλογα.

Το πλαστικό περιτύλιγμα μπορεί να προκαλέσει κινδύνους ασφυξίας για μωρά και μικρά παιδιά.

Βεβαιωθείτε ότι όλα τα υλικά συσκευασίας είναι μακριά από παιδιά.

Επιθεωρήστε όλα τα μέρη της συσκευής για οπτική βλάβη.

Ξετυλίξτε τελείως το καλώδιο τροφοδοσίας και επιθεωρήστε το για ζημιά. Μην

χρησιμοποιείτε τη συσκευή εάν είναι

ή το καλώδιο του έχει καταστραφεί ή δεν λειτουργεί σωστά. Σε περίπτωση ζημιάς,

επικοινωνήστε με το

επίσημη Υπηρεσία Τεχνικής Υποστήριξης της Cecotec για συμβουλές, επισκευές ή επιστροφές.

## 3. ΛΕΙΤΟΥΡΓΙΑ

Μπλέντερ ζαχαροπλαστικής

Εικ. 0

Εικ. 1

Εικ. 2

Κατάλληλο για προετοιμασία βρεφικού φαγητού, σούπες, σάλτσες, σέικ και μαγιονέζα.

Ανάμειξη ποτηριού

Εικ. 3

Μη γεμίζετε το βάζο πάνω από 800 ml.

Ανακατεύουμε σε κατσαρόλες, τηγάνια και κατσαρόλες

Αφαιρέστε την κατσαρόλα από την πηγή θερμότητας και αφήστε τη να κρυώσει. Εάν όχι, η συσκευή θα μπορούσε

υπερθερμανση.

Τοποθετήστε τη λαβή μέσα στον άξονα του ραβδιού και, στη συνέχεια, κλειδώστε την γυρίζοντάς την.

Συνδέστε τη συσκευή στην πρίζα. Για να αποφύγετε τυχόν πιτσιλίσματα, τοποθετήστε τη λεπίδα μέσα στο φαγητό πριν το αλλάξετε

επί.

Κρατήστε τη λαβή σταθερά και, στη συνέχεια, πατήστε το κουμπί λειτουργίας. Μην αφήνετε κανένα υγρό να καλύψει την ένωση μεταξύ της λαβής και του άξονα του ραβδιού.

Μετακινήστε τη λεπίδα αργά μέσα στο φαγητό, μετακινώντας την προς τα πάνω, προς τα κάτω και κυκλικά.

Εάν η συσκευή μπλοκαριστεί, αποσυνδέστε την από την πρίζα πριν την καθαρίσετε.

Αφού χρησιμοποιήσετε τη συσκευή, αποσυνδέστε την και αποσυναρμολογήστε τη.

Κουμπί Turbo

Πατήστε αυτό το κουμπί ενώ χρησιμοποιείτε τη συσκευή για να λειτουργήσετε τη συσκευή στη μέγιστη ισχύ και ταχύτητα.

Σημείωση: Το μπλέντερ μπορεί να υπερθερμανθεί εάν αυτή η λειτουργία χρησιμοποιηθεί για μεγάλο χρονικό διάστημα.

Επιλογέας ελέγχου ταχύτητας

Γυρίστε τον επιλογέα ελέγχου ταχύτητας για να αλλάξετε την ταχύτητα των λεπίδων και επιλέξτε αυτό που σας ταιριάζει καλύτερα.

#### **4. ΚΑΘΑΡΙΣΜΟΣ ΚΑΙ ΣΥΝΤΗΡΗΣΗ**

Εικ. 4

Αποσυνδέστε τη συσκευή από την παροχή ρεύματος και αφήστε τη να κρυώσει πριν την καθαρίσετε.

Αφού επεξεργαστείτε πολύ αλμυρά τρόφιμα, ξεπλύνετε αμέσως τις λεπίδες με νερό.

Χρησιμοποιήστε ένα μαλακό, υγρό πανί για να καθαρίσετε τον κινητήρα και το καπάκι του δοχείου του προϊόντος.

Τα ακόλουθα εξαρτήματα πλένονται στο πλυντήριο πιάτων: Κύπελλο, ξυλάκι.

Μην χρησιμοποιείτε πολύ καθαριστικό ή αφαλάτωση στο πλυντήριο πιάτων σας.

Μη βυθίζετε τη συσκευή σε νερό ή άλλο υγρό.

Μη χρησιμοποιείτε λειαντικά καθαριστικά ή επιθέματα καθαρισμού για να καθαρίσετε το προϊόν.

Παρακαλούμε χειριστείτε τις λεπίδες προσεκτικά, είναι πολύ κοφτερές.

Μετά την επεξεργασία έγχρωμων τροφίμων, τα πλαστικά μέρη της συσκευής μπορεί να χάσουν χρώμα. Είναι

πρότεινε να καθαρίσετε αυτά τα μέρη με φυτικό λάδι πριν τα πλύνετε στο πλυντήριο πιάτων.

#### **6. ΑΠΟΡΡΙΨΗ ΠΑΛΑΙΩΝ ΗΛΕΚΤΡΙΚΩΝ ΣΥΣΚΕΥΩΝ**

Η ευρωπαϊκή οδηγία 2012/19/ΕΕ για τα απόβλητα ηλεκτρικών και ηλεκτρονικών Εξοπλισμός (ΑΗΗΕ), καθορίζει ότι οι παλιές οικιακές ηλεκτρικές συσκευές πρέπει να μην απορρίπτεται μαζί με τα κανονικά αδιαχώριστα αστικά απορρίμματα. Παλαιός Οι συσκευές πρέπει να συλλέγονται ξεχωριστά, προκειμένου να βελτιστοποιηθεί η ανάκτηση

και την ανακύκλωση των υλικών που περιέχουν και μειώνουν τις επιπτώσεις στα την ανθρώπινη υγεία και το περιβάλλον.

Το διαγραμμένο σύμβολο "Κάδος με τροχούς" στο προϊόν σας υπενθυμίζει την υποχρέωσή σας

απορρίψτε σωστά τη συσκευή. Εάν το προϊόν έχει ενσωματωμένη μπαταρία ή χρησιμοποιεί μπαταρίες,

πρέπει να αφαιρεθεί από τη συσκευή και να απορριφθεί κατάλληλα.

Οι καταναλωτές πρέπει να επικοινωνήσουν με τις τοπικές αρχές ή τον πωλητή λιανικής τους για πληροφορίες σχετικά με το

σωστή απόρριψη των παλιών συσκευών ή/και των μπαταριών τους.

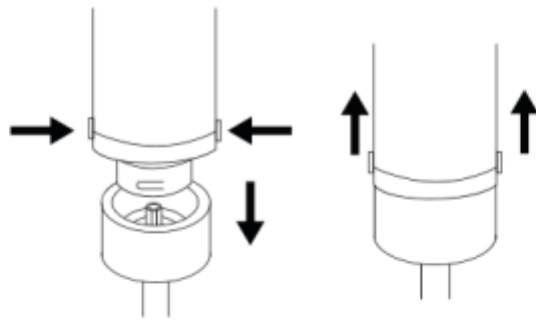


Fig./Img./Abb./Afb./ Rys./Obr. 0

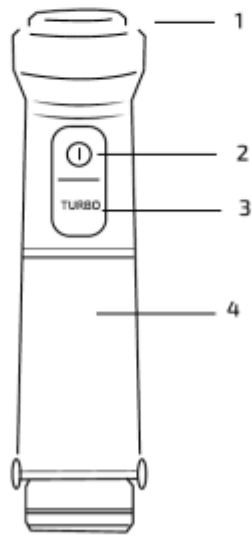


Fig./Img./Abb./Afb./ Rys./Obr. 1

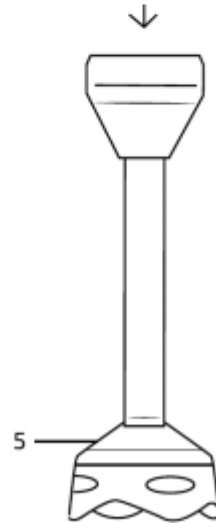


Fig./Img./Abb./Afb./ Rys./Obr. 2

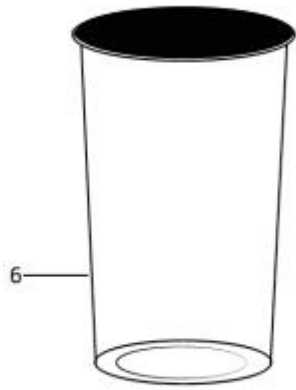


Fig./Img./Abb./Afb./ Rys./Obr. 3



Fig./Img./Abb./Afb./ Rys./Obr. 4